

新規施設申請およびパスワード再発行の手順（精度管理調査）

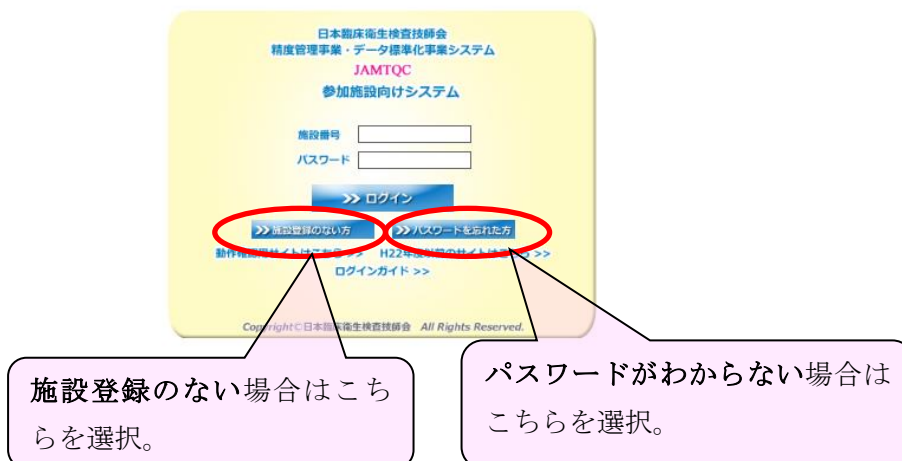
- ① 日本臨床衛生検査技師会ホームページ (<http://www.jamt.or.jp>) の『臨床検査精度管理調査』を選択



- ② 『JAMTQC 参加施設向システム』を選択



- ③ 『施設登録のない方』または『パスワードを忘れた方』を選択

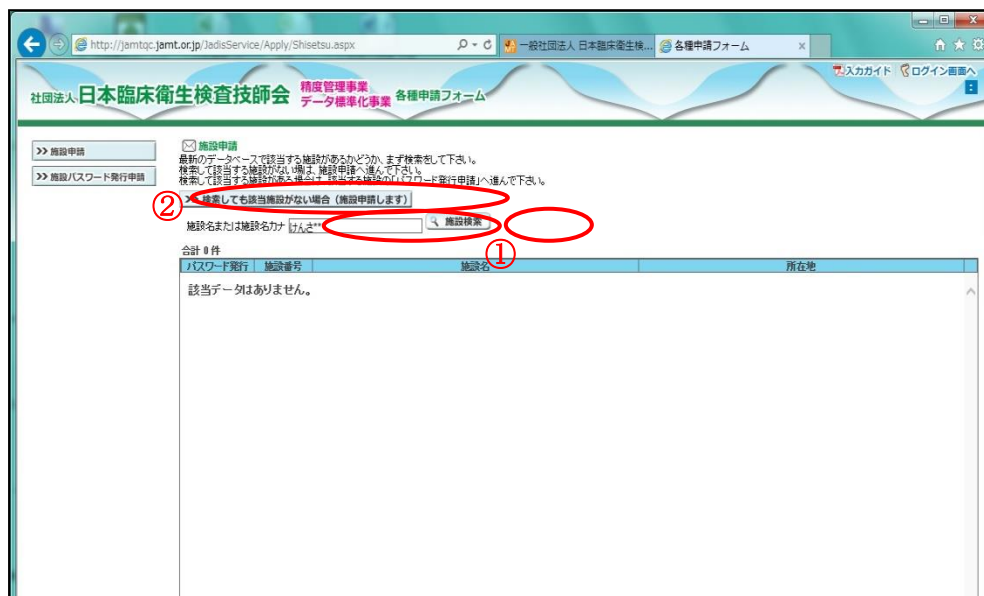


【新規施設申請】施設登録のない場合

①最新データベースで該当施設があるかどうか、まず検索する。

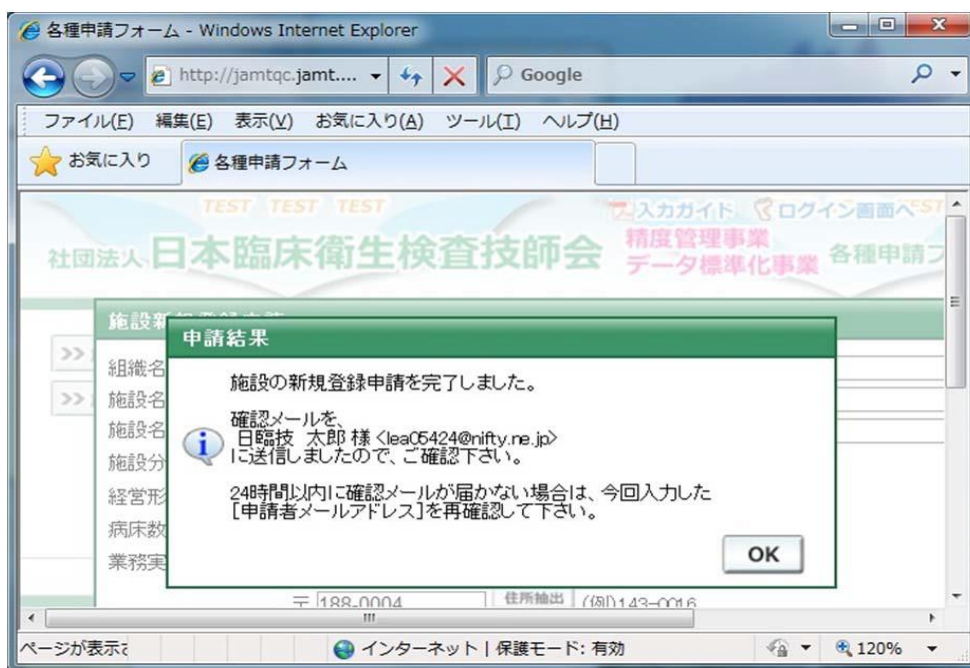
施設名または施設名カタ入力部に施設名(一部でもよい)を入力し施設検索を行う。

②検索して該当する施設がない場合は、『検索しても該当施設がない場合』ボタンをクリックし施設申請へ進んで下さい。



③必要事項を記入の上『申請して閉じる』ボタンをクリックする。

組織名(法人格など)	医療法人
施設名	日臨技テスト病院
施設名カナ	イリウホウジン ニチリンギテストビョウイン
施設分類	一般病院 I (特定機能病院)
経営形態	医療法人
病床数	333
業務実施状況	主として自施設 + 一部外注
〒	188-0004
住所輸出	(例) 143-0016
東京都	(例) 東京都
施設住所	西東京市 (例) 大田区 西原町1-3-14 (例) 大森北4-10-7 日臨技ビル5階 (例) 日本臨床衛生検査技師会館1階
郵便物送付先名	日臨技テスト病院 (例) 日本臨床衛生検査技師会
郵便物送付先所属	中央検査部 (例) 事務局
電話番号	042-464-1764 (例) 03-3768-4722
内線	直通
FAX番号	042-464-7294 (例) 03-3768-6722
申請者氏名	日臨技 太郎
申請者メールアドレス	leaf05424@nifty.ne.jp
申請コメント	



入力が完了したら施設申請受付完了メールが、1 両日に届きます。届かなかった場合はメールアドレスの間違いが考えられますので日臨技へ連絡してください。
後日、登録内容を確認し日臨技より、施設番号・パスワードがメール送付されます。

【パスワード発行申請】パスワードがわからない場合

①施設番号がわからない場合は、《施設申請画面》で検索し、該当する施設がある場合は、該当する施設の『パスワード発行申請』ボタンをクリックしパスワード申請へ進んで下さい。

The screenshot shows a web browser window titled "各種申請フォーム - Windows Internet Explorer". The address bar shows "http://jamtqc.jamt.or.jp/JadisServiceTest/Apply/Shisetsu.aspx". The page header includes the logo of the "社団法人 日本臨床衛生検査技師会" (Japan Society of Clinical Laboratory Technicians) and the text "精度管理事業 データ標準化事業 各種申請フォーム".

On the left, there are two buttons: "施設申請" and "施設パスワード発行申請". The main content area has a heading "施設申請" and a message: "最新のデータベースで該当する施設があるかどうか、まず検索して下さい。検索して該当する施設がない場合は、施設申請へ進んで下さい。検索して該当する施設がある場合は、該当する施設の「パスワード発行申請」へ進んで下さい。"

Below the message is a button: "検索しても該当施設がない場合 (施設申請します)". A search input field contains the text "施設名または施設名カナ テスト" and a "施設検索" button.

A table shows the search results:

パスワード発行	施設番号	施設名	所在地
パスワード発行申請	9999999	医療法人 サーベイテスト病院	東京都

The "パスワード発行申請" link in the first row of the table is circled in red.

②必要事項を記入の上『申請』ボタンをクリックする。

The screenshot shows the same web browser window, but now displaying the application form. The address bar shows "http://jamtqc.jamt.or.jp/JadisService/Apply/Passw". The page header is the same as in the previous screenshot.

On the left, there are two buttons: "施設申請" and "施設パスワード発行申請". The main content area has a heading "施設パスワード発行申請" and a button "申請" circled in red.

Below the button are several input fields:

- 施設番号: 9999999
- 施設名: 医療法人 サーベイテスト病院
- 申請者氏名: 松原 宏
- 申請者メールアドレス: h.matsubara@handt.co.jp
- 申請コメント: (empty)

At the bottom of the page, there is a copyright notice: "Copyright(C)日本臨床衛生検査技師会 All Rights Reserved." and a status bar showing "ページが表示されました" and "インターネット | 保護モード: 有効".

施設新規申請と同様に入力チェック後、受付完了メールが、1 両日に届きます。届かなかった場合はメールアドレスの間違いが考えられますので日臨技へ連絡してください。

後日、登録内容を確認し日臨技より、施設番号・パスワードがメール送付されます。