

「臨床検査技師の就労実態アンケート調査」報告

【目的】

当会は、公益社団法人の取得に向けての申請作業等を行っています。行政及び医療関係団体等から臨床検査技師の就労実態について問い合わせがあり、その実態調査がなされていませんでした。このことを踏まえ、今後の法人活動の資料として活用するために調査を行いました。この調査は、兵庫県下における医療施設及び健診センター、検査所等を対象に臨床検査技師の「就労実態アンケート調査表」を配布し行いました。このアンケートによって臨床検査技師の就労実態を把握し、雇用の安定が保たれるよう、よりの確な支援が出来るようにするためと、今後の調査材料として活用するために利用させていただきます。

1. アンケート対象施設

兵庫県臨床検査技師会 ●定期発送対象施設 305 施設

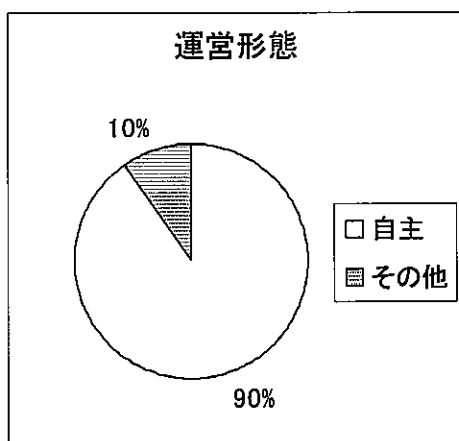
(大学関係：17、公立関係：63、私立関係：180、健診関係：12
検査センター関係：21、日赤関係：7、その他：5 計 305 施設)

●アンケート回収施設 198 施設 (回収率 65, 9%)

(大学関係：5、公立関係：51、私立関係：121、健診関係：3
検査センター関係：12、日赤関係：5、その他：1 計 198 施設)

2. アンケート内容 (別紙参照)

3. 回答結果 (2011年11月30日締め切り)



自主運営施設 : 179 施設

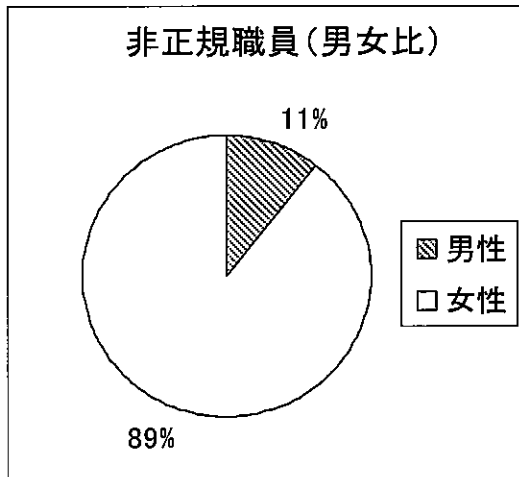
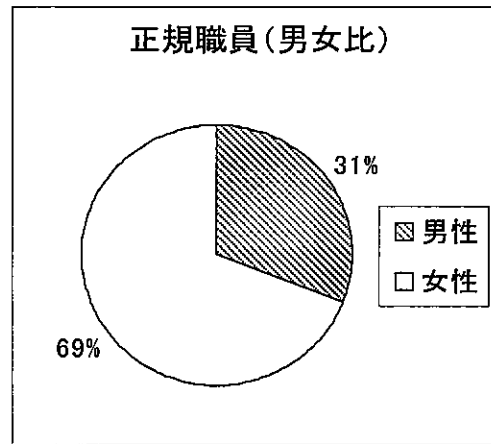
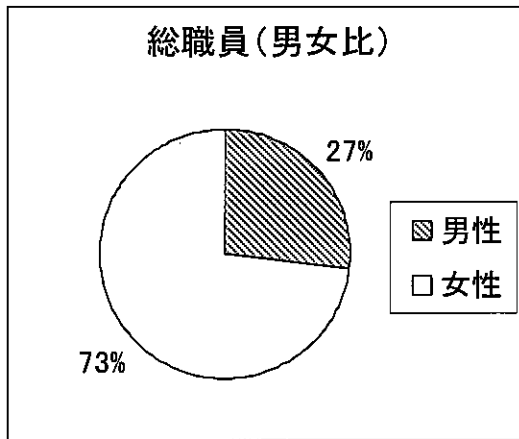
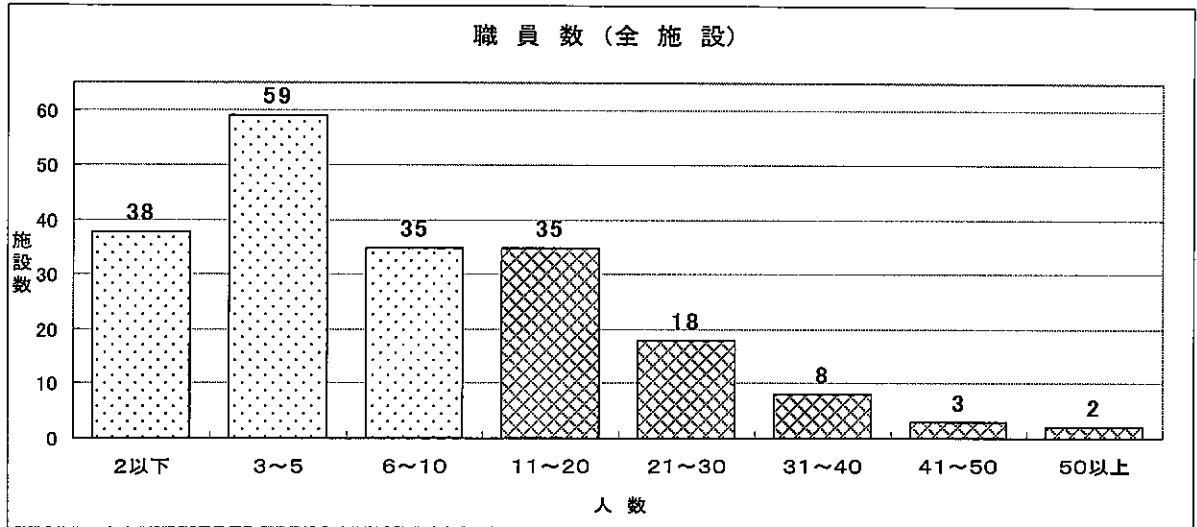
*その他には、ブランチラボ・FMS・全外注・無回答が含まれる。

総職員数 : 2,083 名

(男性：560名 女性：1,523名)

平均職員数 : 10,5 人

*同一施設にて、部・室にて登録されている場合別施設としてカウントしています。

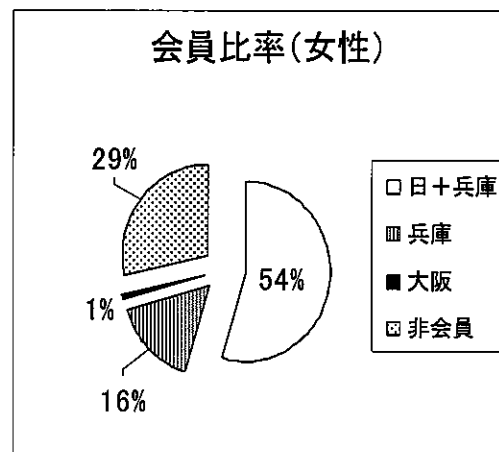
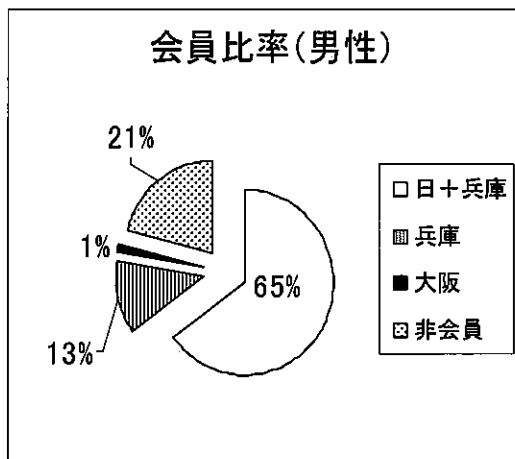
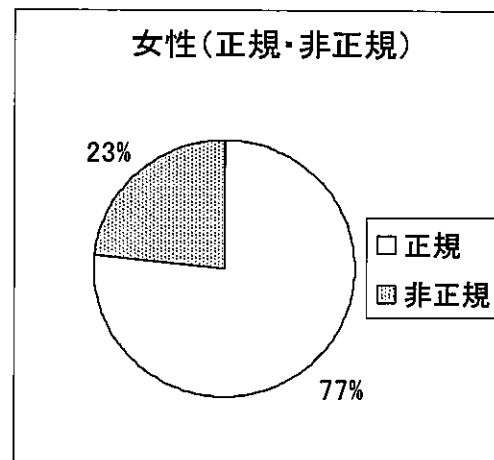
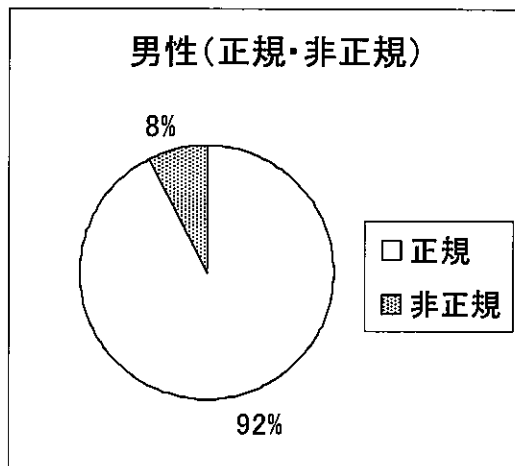


正規職員

男性：518名 女性：1,166名

非正規職員

男性：42名 女性：357名



非会員数 : 552名 (全体の27%) (内 男性 : 117名 女性 : 435名)

今回のアンケートは、定期発送を送付している施設・医療機関のみを対象として行いました。

アンケートとしては項目も少なく物足りないかと存じますが、今後当会が職能団体として会員の方々の状況を的確に把握するためにも就労に関しては重要な案件と考えております。過去の就労状況のデータがないため比較検討は不十分でしたが、今後も引き続き状況把握をするためのアンケート調査を行い、会員の皆様に情報提供をしていきます。

現在、兵庫県臨床検査技師会で把握できている検査技師の方は日臨技および兵臨技の会員の方々に約 2,000 名の方のみです。本アンケートからも潜在的な検査技師の方がまだまだ多数居られると思われれます。今後、さらに少子高齢化が進むことより、要員確保も難しくなることが推測されます。経験豊富な諸先輩方に技能継承を行っていただいたり、育児や介護等にて一旦離職された方においても復職しやすい環境を整えることが必要と考えます。

今後も会員の皆様と連携し、「臨床検査技師」がより活躍できるようサポートして行きます。

(渉外部長 松田 武史)